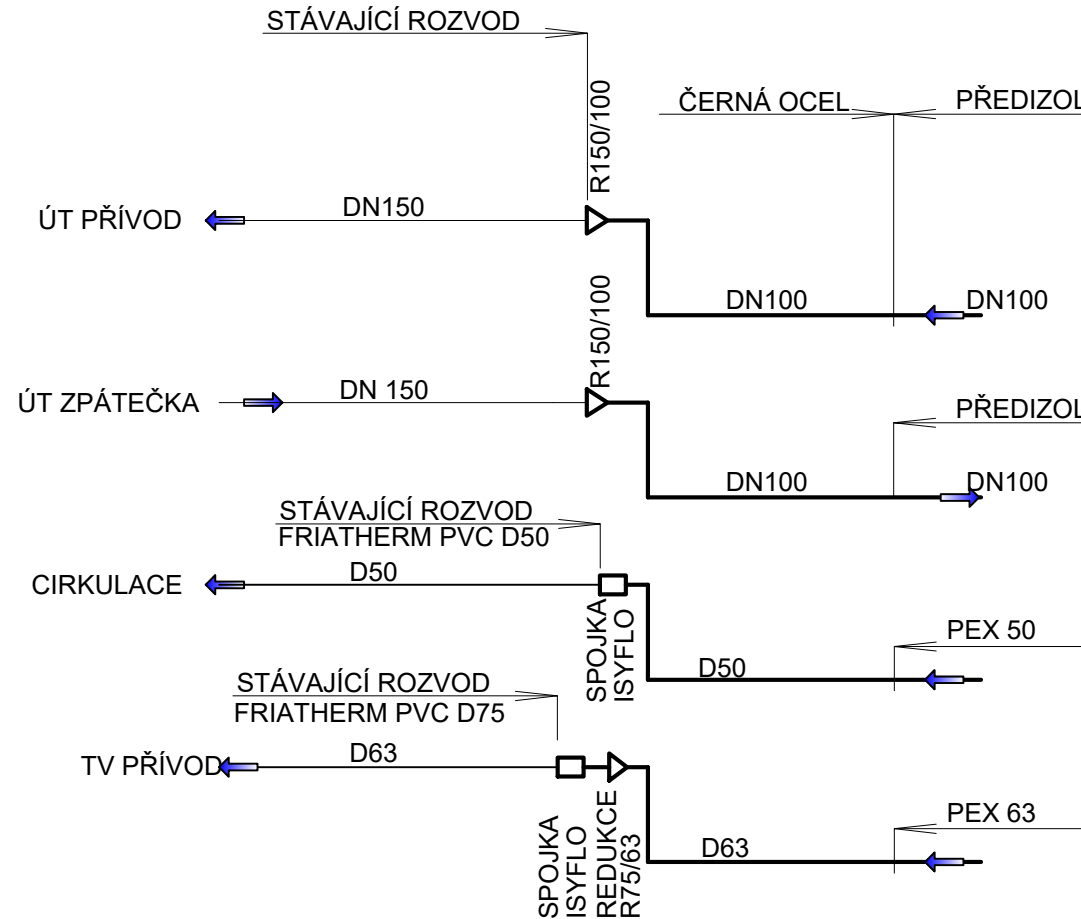
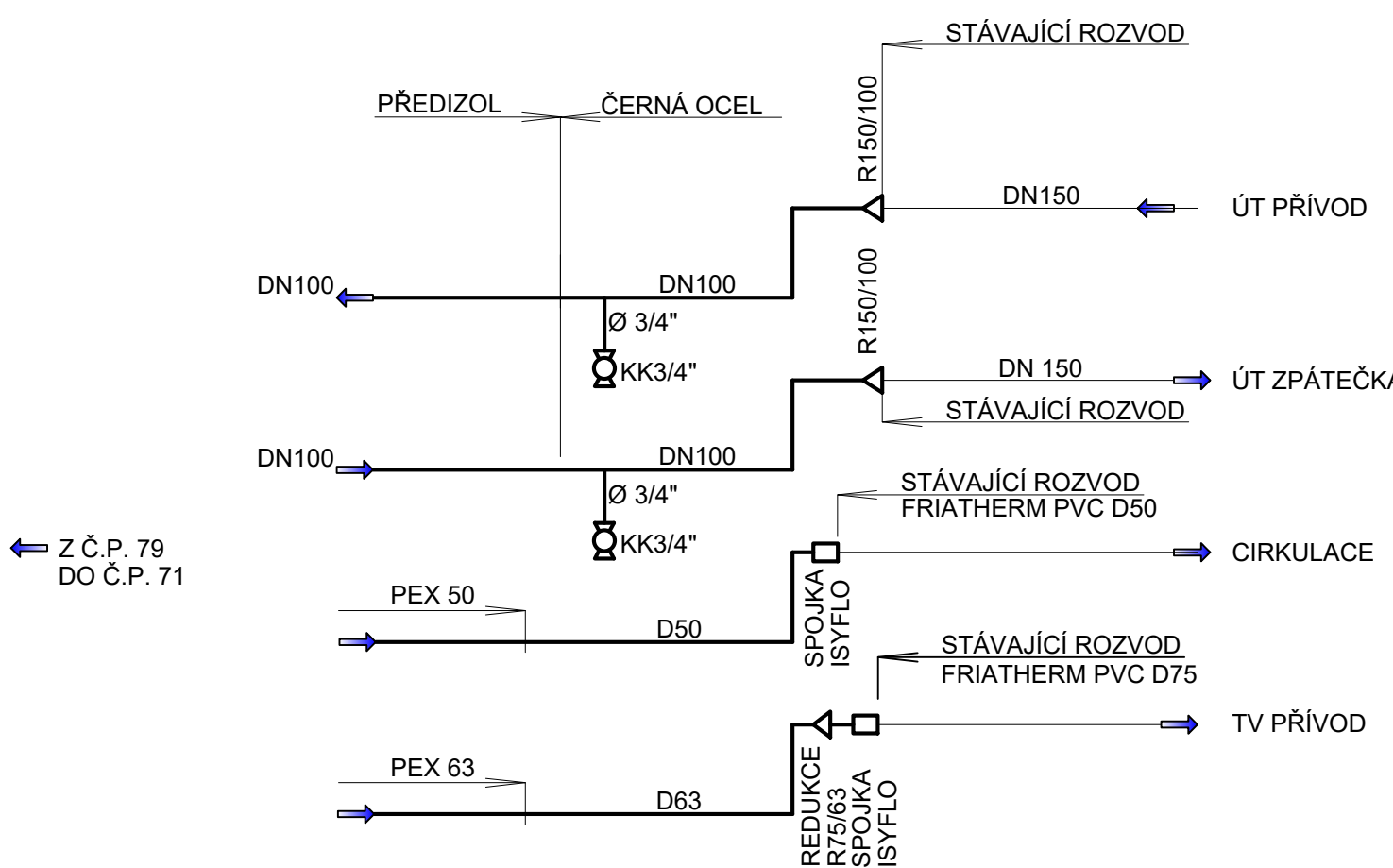


## NAPOJENÍ POTRUBÍ TV A CIRK. V Č.P. 71

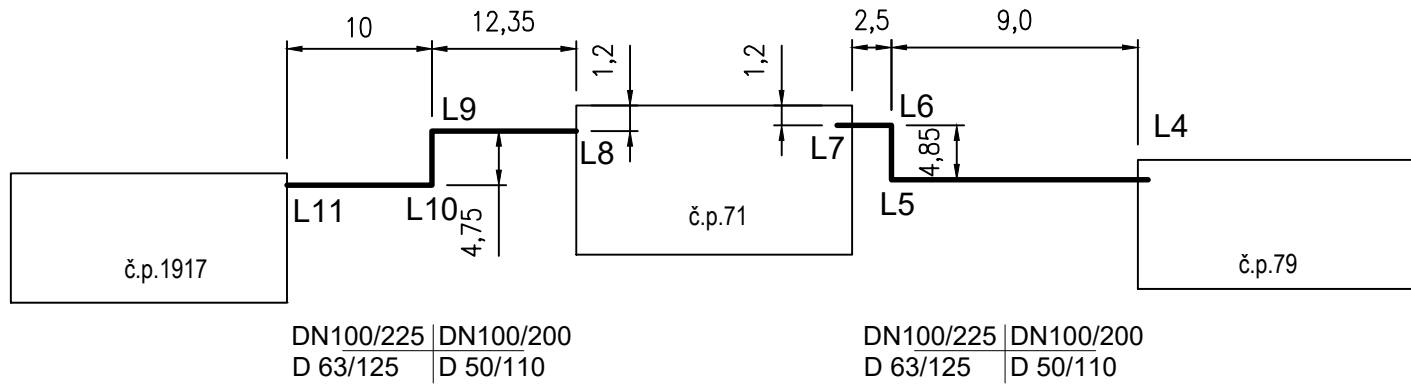


# NAPOJENÍ POTRUBÍ TV A CIRK. V Č.P. 79



## DÉLKY KANÁLŮ MEZI DOMY

č.p. 71A, 71B, 79, 1917



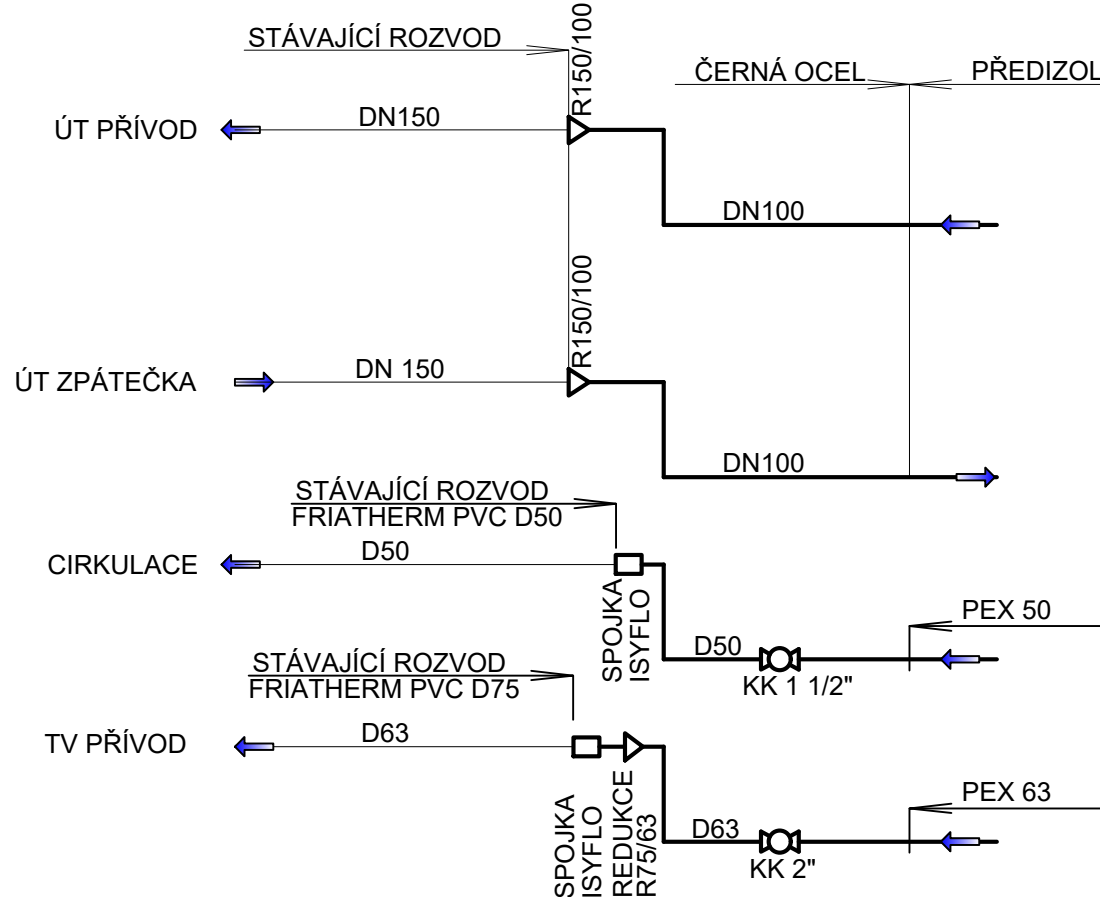
## POZNÁMKA

DIMENZE ÚT PŘÍVOD	PŘEDIZOL Ø114,3 x 3,6/225
DIMENZE ÚT ZPÁTEČKA	PŘEDIZOL Ø114,3 x 3,6/200
DIMENZE TV	PEX 63/125
DIMENZE TV CÍRKULACE	PEX 50/110

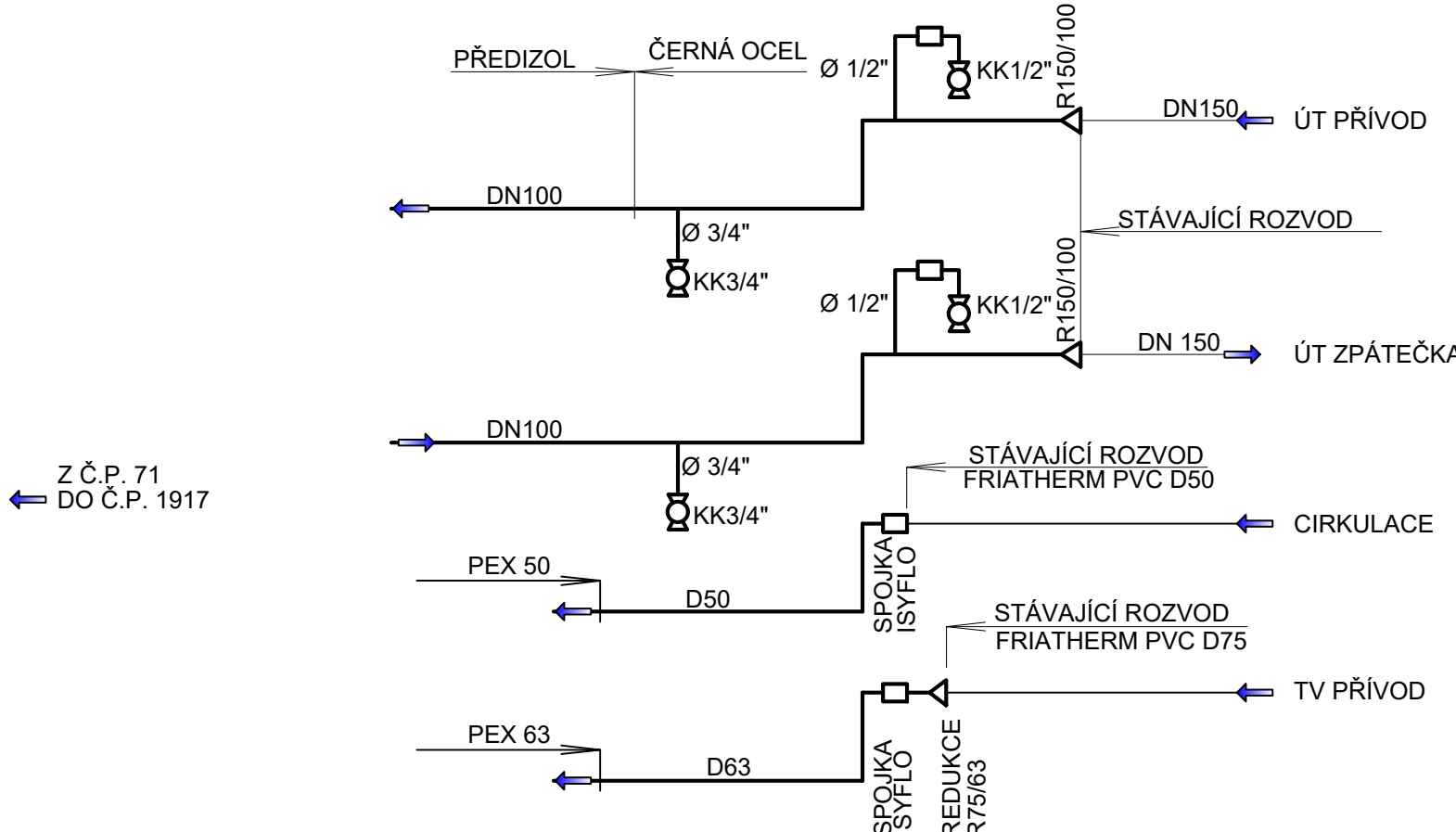
## LEGENDA

DN100/225	DN100/200	DIMENZE ÚT PŘÍVOD/IZOLACE	DIMENZE ÚT ZPÁTEČKA/IZOLACE
D 63/125	D 50/110	DIMENZE TV/IZOLACE	DIMENZE CÍRKULACE/IZOLACE

# NAPOJENÍ POTRUBÍ TV A CIRK. V Č.P. 1917





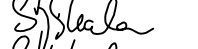
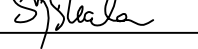

## NAPOJENÍ POTRUBÍ TV A CIRK. V Č.P. 71



DOPLŇUJÍCÍ VÝKRESY :  
KOORDINAČNÍ SITUACE STAVBY  
KLADEČSKÝ PLÁN Č.P. 79-71  
KLADEČSKÝ PLÁN Č.P. 71-1917

HP4-3-98878  
HP4-2-100127a  
HP4-2-100128a

"DOKUMENTACE JE DUŠEVNÍM MAJETKEM FIRMY HUTNÍ PROJEKT Frýdek-Místek a.s. A NESMÍ BÝT POUŽITA BEZ JEJÍHO VĚDOMÍ."

a)	ZMĚNA DIMENZE POTRUBÍ	02/23	ING. UHEREK LIBOR	STÝSKALA
OZN.	ZMĚNA	DATUM	PROVEDL	KONTROLA
VYPRACOVAL	ING. LIBOR UHEREK			
PROJEKTANT	ING. LIBOR UHEREK			
SCHVÁLIL	ING. MARIO STÝSKALA			
KONTOLOVAL	ING. MARIO STÝSKALA			
INVESTOR	DISTEP a.s.			
MÍSTO STAVBY	FRÝDEK-MÍSTEK			
STAVBA	OPRAVA ČÁSTI SEKUN. ROZVODU TEPLA A TEPLÉ VODY (SRT) Z PŘEDSTANICE PS10			
TECHNOLOGICKÉ SCHÉMA		 HUTNÍ PROJEKT Frýdek-Místek a.s.		
		DATUM 05/2022		
		ÚČEL PROVÁDĚNÍ STAVBY		
		Č. ZAK. 11309-003-000		
TECHNOLOGICKÉ SCHÉMA		ARCHIVNÍ ČÍSLO HP4-4-99967a		
		LISTŮ	POČET A4 3	
		MĚŘÍTKO není	POŘADOVÉ Č. 03	